




攻略ポイント

ゆるやかにクラブハウスへ向かって打ち上げていく右ドッグレッグのパー5。ティショットの狙い目はフェアウェイのセンター。第2打は右バンカーの左サイド。フェアウェイは緩やかな左足上がりのライなので左へのミスに注意。グリーンは9番ホールとのダブルグリーン、面は受けているのでピンの手前から上りのパットを残したい。奥からのアプローチは難しい。

PAR 5

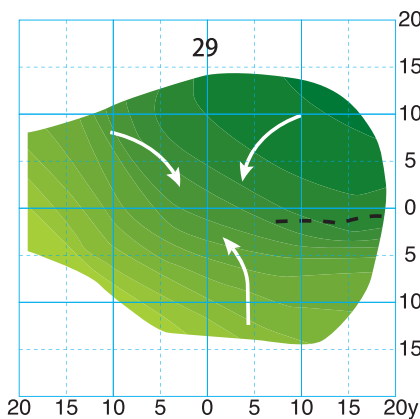
HDCP 12

Champion Black	586
Back Gray	529
Regular Sepia	503
Gold Yellow	503
Ladies Red	473

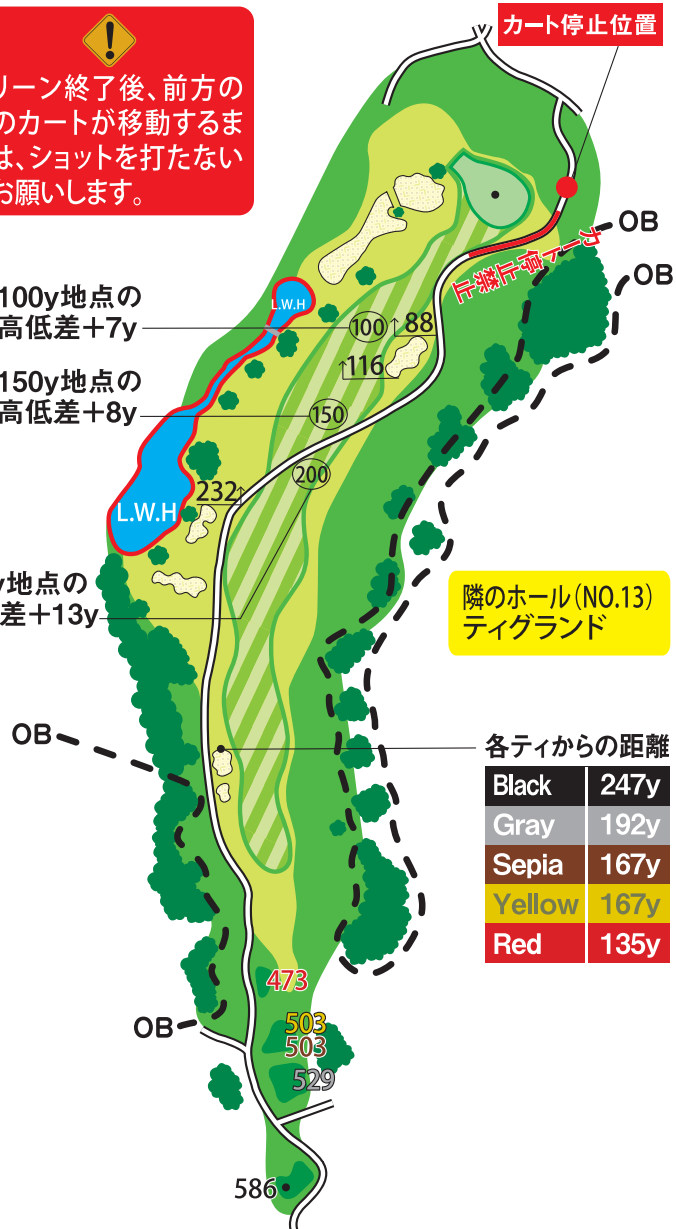
 グリーン終了後、前方の組のカートが移動するまでは、ショットを打たない様お願いします。

100y地点の
高低差+7y
150y地点の
高低差+8y

200y地点の
高低差+13y



数字はグリーンセンターまでの距離をヤードで示したものです。



隣りのホール(NO.13)
ティグラウンド

各ティからの距離

Black	247y
Gray	192y
Sepia	167y
Yellow	167y
Red	135y



ティショットが右方向へ行きましたらNO.13ホールのティグラウンドがありますので必ず危険防止の為「フォア」のかけ声をおかけ下さい。グリーン回りのカートの停止位置は、後続組の打ち込み防止の為、必ずカート停止位置に停車して下さい。