



## 攻略ポイント

ほぼストレートの距離のあるパー4。右バンカーの先はOBとなるので要注意。グリーンまでほぼフラットに見えるが、実際は、打ち上げとなるので1つ大きめのクラブを選ぶこと。グリーンは縦に長く、両サイドから傾斜が入り込み、ピンの位置によって難度は大きく変化するため要注意。

PAR 4

HDCP 5


Champion Black	431
Back Gray	409
Regular Sepia	384
Gold Yellow	384
Ladies Red	310

隣のホール  
(No.2)ティーグラウンド  
打ち込み危険

各ティから立木までの距離

Black	265y
Gray	243y
Sepia	219y
Yellow	182y
Red	147y

隣のホール  
(No.2)  
打ち込み危険

 グリーン終了後、前方の組のカートが移動するまでは、ショットを打たない様お願いします。

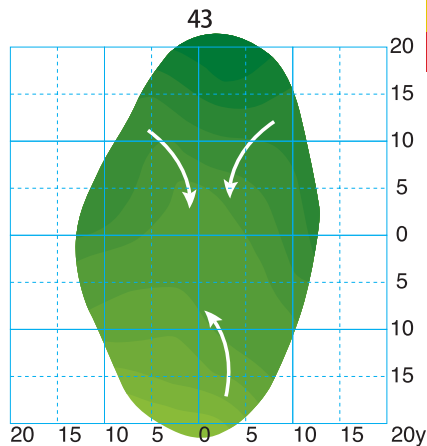
100y地点の  
高低差+6y

150y地点の  
高低差+8y

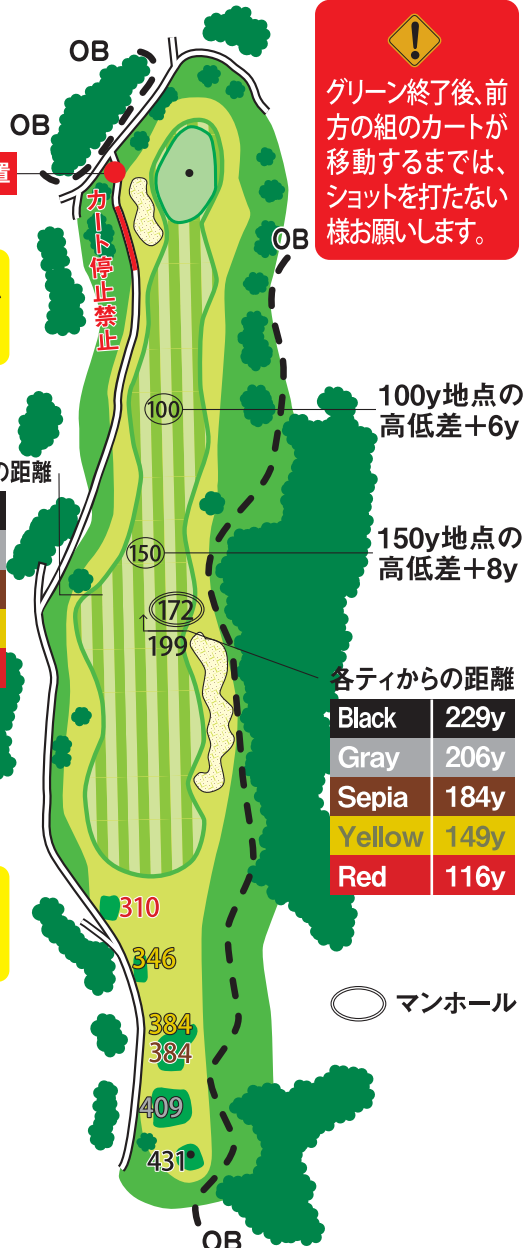
各ティからの距離

Black	229y
Gray	206y
Sepia	184y
Yellow	149y
Red	116y

 マンホール



数字はグリーンセンターまでの距離をヤードで示したものです。



左サイドはNO.2ホールと隣接しておりますのでショットした球が隣のホールへ行きましたら必ず「フォア」のかけ声をおかけ下さい。